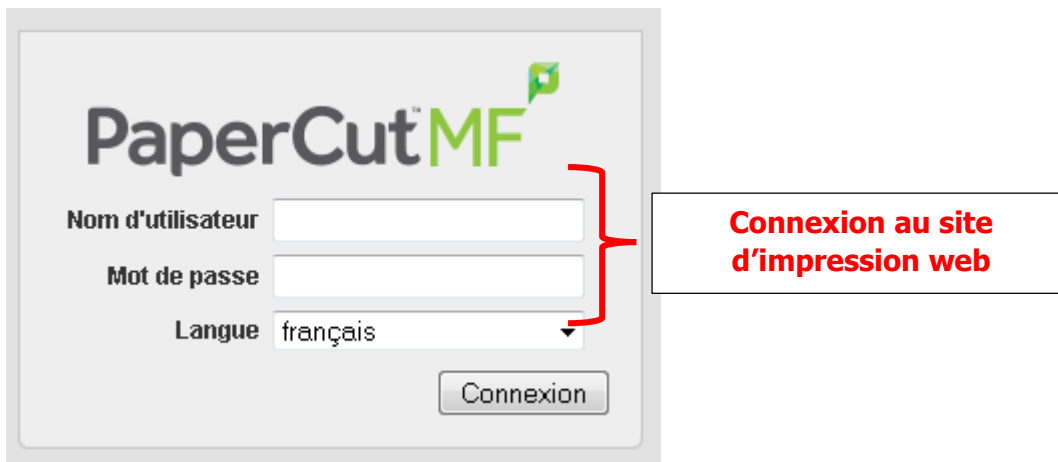


## ETAPE 1 : Accéder à l'interface d'impression web

Tapez l'adresse : [impweb.merici.ca](http://impweb.merici.ca) dans votre navigateur web préféré

Pour cette étape, le nom d'utilisateur est votre DA et le mot de passe est votre code permanent (lettres en majuscules)



**PaperCut<sup>MF</sup>**

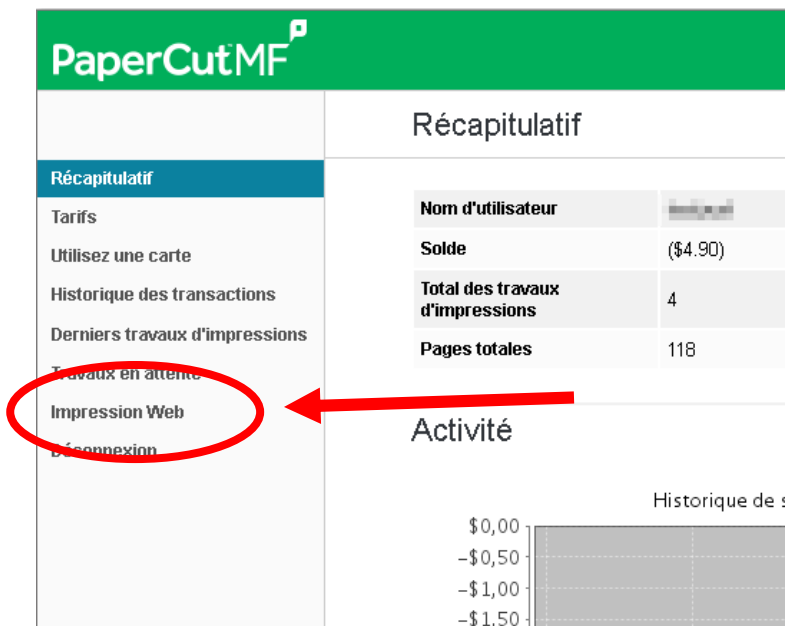
Nom d'utilisateur

Mot de passe

Langue français

Connexion

**Connexion au site d'impression web**



**PaperCut<sup>MF</sup>**

Récapitulatif

Récapitulatif	
Nom d'utilisateur	impweb
Solde	(\$4.90)
Total des travaux d'impressions	4
Pages totales	118

Activité

Historique de :

\$0,00	
-\$0,50	
-\$1,00	
-\$1,50	

**Impression Web**

## ETAPE 2 : Lancer une impression

### Impression Web

L'impression Web est un service qui permet l'impression pour les portables, le sans fil et les utilisateurs non authentifiés sans avoir besoin d'installer de drivers d'impression. Pour télécharger un document pour l'impression, cliquez sur Soumettre un Travail ci dessous.

[Envoyer un travail >>](#)

Envoyer Temps	Imprimante	Nom du document	Pages	Coût	Statut
Aucune impression en cours					

1. Imprimante 2. Options 3. Envoi

Selectionner une imprimante :

Recherche rapide :

Trouver une imprimante

Nom de l'imprimante ▲	Lieu/Département
<input type="radio"/> oes-sednaWC_1er_Est	
<input type="radio"/> oes-sednaWC_CDI_NB	

**Choisir une imprimante**

<< Retour aux travaux actifs

2. Options d'impression et sélection de compte >>

1. Imprimante 2. Options 3. Envoi

**Options**

Copies:

**Choisir le nombre de copies**


**Le recto-verso est la seule option en impression web**

<< 1. Sélectionner une imprimante

3. Document à envoyer >>

1. Imprimante 2. Options 3. Envoi

Sélectionnez un document à envoyer et à imprimer

  
Faire glisser les fichiers ici

**Faire un glisser-déplacer ici ou cliquer sur « Envoyer depuis l'ordinateur » pour atteindre le document à imprimer**

Les formats de fichier suivants sont autorisés:

Application / Type de fichier	Extension(s) de fichier
Microsoft Excel	xlam, xls, xlsb, xlsx, xlsm, xlsx, xltm, xltx
Microsoft PowerPoint	pot, potm, potx, ppam, pps, ppsm, ppsx, ppt, pptm, pptx
Microsoft Word	doc, docm, docx, dot, dotm, dotx, rtf
PDF	pdf
XPS	xps

**Si le document est prêt, cliquer ici. Pas de retour en arrière possible à partir d'ici!!**

<<2. 

Services TI/2015